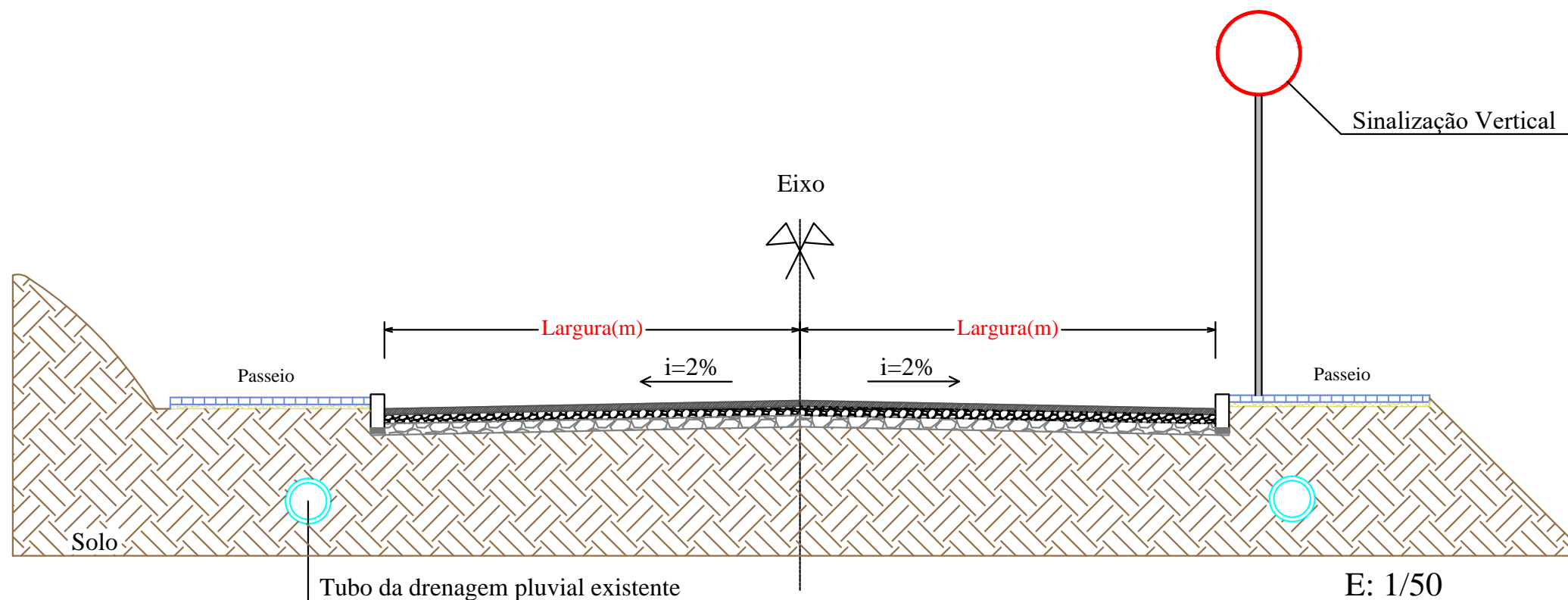







SEÇÃO TIPO DO PAVIMENTO - PAVIMENTAÇÃO ASFÁLTICA -



- Pista de Rolamento:

	Pavimentação asfáltica com CBUQ - CAP 50/70, E=4cm
	Pintura de ligação com emulsão RR-2C
	Imprimação de base com emulsão CM-30
	Base de Brita Graduada, E=15cm
	Sub-Base de Macadame Hidráulico, E=15cm
	Greide compactado
	Meio-fio (MF) em concreto, 12x30x100cm. Assentado sobre concreto simples.

	<p>PREFEITURA MUNICIPAL DE RIOZINHO RIOZINHO PARA TODOS - ADM. 2013-2016</p> <p>Av. Guerino Pandolfo, 580, Centro - Riozinho/RS Fone: (51)3548-1090 CEP: 95.695-000</p>		
<p>OBRA: Capeamento e Pavimentação em Ruas do Município</p> <p>ENDEREÇO: Riozinho/RS</p>			
<p>PROPRIETÁRIO:</p> <p style="text-align: center;">_____ Prefeitura Municipal de Riozinho CNPJ: 92.401.553/0001-74</p>	<p>RESP. TÉCNICO:</p> <p style="text-align: center;">_____ Sandro Jaquiel da Silva Eng. Civil - CREA-RS 198.551</p>		
<p>ESPECIFICAÇÕES: SEÇÃO TIPO DO PAVIMENTO - PAVIMENTAÇÃO ASFÁLTICA</p>		<p>PRANCHA: P3</p>	
DATA: Junho/2016	UNIDADE: Metro (m)	ESCALA: 1:50	ÁREA: 798,13 m ²